

ACTIVO		PASIVOS BURSATILES		PASIVO Y CAPITAL	
DISPONIBILIDADES	\$ 6,019	PRESTAMOS BANCARIOS, DE SOCIOS Y DE OTROS ORGANISMOS			
INVERSIONES EN VALORES		De corto plazo	\$ 136,642		
Títulos para negociar	\$ 29,521	De largo plazo	\$ -	\$ 136,642	
Títulos disponibles para la venta		COLATERALES VENCIDOS			
Títulos conservados al vencimiento	\$ 29,521	Reportos (Saldo acreedor)	\$ -		
DEUDORES POR REPORTO (SALDO DEUDOR)		otros colaterales vendidos	\$ -	\$ -	
CARTERA DE CREDITO VIGENTE		OTRAS CUENTAS POR PAGAR			
Créditos comerciales documentados con guía inmobiliaria	\$ 138,123	Impuestos a la utilidad por pagar	\$ -		
Créditos comerciales documentados con otras garantías	\$ -	Participación de los trabajadores en las utilidades por pagar			
Créditos comerciales sin garantía	\$ -	Proveedores	\$ 4		
Operaciones de factoraje	\$ -	Aportaciones para futuros aumentos de capital pendientes de formalizar en asambleas de accionistas	\$ -		
Operaciones de arrendamiento capitalizable	\$ -	Acreedores por liquidación de operaciones	\$ -		
TOTAL CARTERA DE CREDITO VIGENTE	\$ 138,123	Acreedores por colaterales recibidos en efectivo	\$ -		
CARTERA DE CREDITO VENCIDA		Acreedores diversos y otras cuentas por pagar	\$ 4,714	\$ 4,719	
Créditos comerciales documentados con guía inmobiliaria	\$ 15,598	IMPUESTOS Y PTU DIFERIDOS (NETO)			\$ -
Créditos comerciales documentados con otras garantías	\$ -	CREDITOS DIFERIDOS Y COBROS ANTICIPADOS	\$ 1,360	\$ 1,360	
Créditos comerciales sin garantía	\$ -	TOTAL PASIVO			\$ 142,721
Operaciones de factoraje	\$ -				
Operaciones de arrendamiento capitalizable	\$ -				
TOTAL DE CARTERA DE CREDITO VENCIDA	\$ 15,598				
CARTERA DE CREDITO	\$ 153,721				
(-) MENOS:		CAPITAL CONTABLE			
ESTIMACION PREVENTIVA PARA RIESGOS CREDITICIOS	-\$ 6,846	CAPITAL CONTRIBUIDO			
CARTERA DE CREDITO (NETO)	\$ 146,874	Capital social			
DERECHOS DE COBRO ADQUIRIDOS		Capital social fijo pagado		\$ 46,180	\$ 50,180
(-) MENOS:		Capital social fijo	\$ 96,000		
ESTIMACION POR IRRECUPERABILIDAD O DIFICIL COBRO	\$ -	Capital social fijo no exhibido	-\$ 49,820		
TOTAL DE CARTERA DE CREDITO (NETO)	\$ 146,874	Capital social variable pagado		\$ 4,000	\$ 4,000
OTRAS CUENTAS POR COBRAR (NETO)	\$ 494	Capital social variable	\$ 4,000		
INVENTARIO DE MERCANCIAS	\$ -	Capital social variable no exhibido	\$ -		
BIENES ADJUDICADOS	\$ 14,404	Incremento por actualización del capital social pagado			
(-) MENOS:		Aportaciones para futuros aumentos de capital			
ESTIMACION BIENES ADJUDICADOS	-\$ 2,160	Primas en venta de acciones			
INMUEBLES, MOBILIARIO Y EQUIPO (NETO)	\$ 707	CAPITAL GANADO			
INVERSIONES PERMANENTES EN ACCIONES	\$ -	Reservas de capital		\$ 985	
ACTIVOS DE LARGA DURACION DISPONIBLES PARA LA VENTA		Resultados de ejercicios anteriores		\$ 8,477	
IMPUESTOS DIFERIDOS (NETO)	\$ 1,817	Resultado por valuación de títulos disponibles para la venta		\$ 1,256	
OTROS ACTIVOS		Resultado por tenencia de activos no monetarios		\$ -	
Cargos diferidos, pagos anticipados e intangibles	\$ 13	Resultado neto	-\$ 1,833	\$ 8,885	
Otros Activos a Corto Y Largo Plazo	\$ 4,096	TOTAL CAPITAL CONTABLE			\$ 59,064
TOTAL ACTIVO	\$ 201,785	TOTAL PASIVO Y CAPITAL CONTABLE			\$ 201,785

**CALIFICACION DE CARTERA (CIFRAS MILES)**

TIPO	CARTERA	RESERVA
A1	137,114	2,052
B3	1,009	5
C2	112	112
D	6,640	1,831
E	8,845	2,847
<b>TOTAL</b>	<b>153,721</b>	<b>6,846</b>

**CUENTAS DE ORDEN**

Avalos otorgados	
Activos y pasivos contingentes	
Compromisos crediticios	\$ 34,978
Bienes en fideicomiso o mandato	
Bienes en custodia o en administración	
Colaterales recibidos por la entidad	
Colaterales recibidos y vendidos por la entidad	
Intereses devengados no cobrados derivados de cartera de crédito vencida	\$ 1,451
Otras cuentas de registro	\$ -

El presente Balance General se formuló de conformidad con los Criterios de Contabilidad para Uniones de Crédito, emitidos por la Comisión Nacional Bancaria y de Valores con fundamento en lo dispuesto por los artículos 65, 67 y 74 de la Ley de Uniones de Crédito, de observancia general y obligatoria, aplicados de manera consistente, encontrándose reflejadas las operaciones efectuadas por la Unión de Crédito hasta la fecha arriba mencionada, las cuales se realizaron y valoraron con apego a sanas prácticas y a las disposiciones aplicables.

El presente Balance General fue aprobado por el Consejo de Administración bajo la responsabilidad de los directivos que lo suscriben.

Al 31 de marzo de 2021 el monto histórico del capital Social es de \$ 50,180 (miles de pesos)

Índice de capitalización 32.38%


IMOR 10.15%, ICCCV 43.89%, EO 4.99%, ROE -22.23%, ROA -6.74%, LIQ 26.01%


Existen 6 créditos con Criterios Contables Especiales por un monto de \$9,809 (miles de pesos)


Existen 3 créditos con Facilidades Contables Covid por un monto de \$13,070 (miles de pesos)

[www.valorauc.com](http://www.valorauc.com)

[www.qob.mx/cnbv](http://www.qob.mx/cnbv)

  
LIC. RICARDO GARCÍA LÓPEZ  
DIRECTOR GENERAL

  
C.P. IVONNE ESCOBEDO ISLAS  
CONTADOR GENERAL

  
CP CLAUDIA ELIZABETH BOCANEGRA TELLEZ  
AUDITOR INTERNO



VALORA UNION DE CREDITO S. A. DE C. V.  
BLVD JOSE SARMIENTO No.1515 TORRE INSIGNIA PISO 3  
COLONIA RANCHO DE PEÑA PONIENTE CP 25210 SALTILLO COAHUILA

**ESTADO DE RESULTADOS**  
DEL 1 DE ENERO AL 31 De Marzo De 2021  
(Cifras en miles de pesos)

Ingresos por intereses		\$	5,137
Gastos por intereses		\$	3,169
Resultado por posición monetaria neto (margen financiero)			
<b>MARGEN FINANCIERO</b>		\$	1,968
Estimación preventiva para riesgos crediticios		\$	2,402
<b>MARGEN FINANCIERO AJUSTADO POR RIESGOS CREDITICIOS</b>		-\$	435
Comisiones y tarifas cobradas	\$	-	
Comisiones y tarifas pagadas	\$	3.44	
Resultado por intermediación	\$	-	
Otros ingresos (egresos) de la operación	\$	1,068.67	
Gastos de administración	\$	2,463.38	-\$ 1,398
<b>RESULTADO DE LA OPERACIÓN</b>		-\$	1,833
Participación en el resultado de subsidiarias no consolidadas y asociadas		\$	-
<b>RESULTADO ANTES DE IMPUESTOS A LA UTILIDAD</b>		-\$	1,833
Impuestos a la utilidad causados	\$	-	
Impuestos a la utilidad diferidos (netos)	\$	-	\$ -
<b>RESULTADOS ANTES DE OPERACIONES DISCONTINUAS</b>		-\$	1,833
Operaciones discontinuas		\$	-
<b>RESULTADO NETO</b>			<u>1,833</u>

El presente estado de resultados se formuló de conformidad con los Criterios de Contabilidad para Uniones de Crédito, emitidos por la Comisión Nacional Bancaria y de Valores con fundamento en lo dispuesto por los artículos 65, 67 y 74 de la Ley Uniones de Crédito, de observancia general y obligatoria, aplicados de manera consistente, encontrándose reflejados todos los ingresos y egresos derivados de las operaciones efectuadas por la unión de crédito durante el periodo arriba mencionado, las cuales se realizaron y valoraron con apego a sanas prácticas y a las disposiciones aplicables.

El presente estado de resultados fue aprobado por el consejo de administración bajo la responsabilidad de los funcionarios que lo suscriben.

Indice de capitalización 32.38%

[www.valorauc.com](http://www.valorauc.com)

[www.gob.mx/cnbv](http://www.gob.mx/cnbv)

LIC. RICARDO GARCIA LOPEZ  
DIRECTOR GENERAL

C.P. IVONNE ESCOBEDO ISLAS  
CONTADOR GENERAL

CP CLAUDIA ELIZABETH BOCANEGRA TELLEZ  
AUDITOR INTERNO